



Wildlife Conservation Society

Estados Financieros

Al 31 de diciembre de 2025 y 2024

Programa Colombia



Certificación del Representante Legal y Contador Público

28 de febrero de 2026

Los suscritos, Representante Legal y Contador Público, declaramos que hemos preparado los siguientes estados financieros de **WILDLIFE CONSERVATION SOCIETY SUCURSAL COLOMBIA** al 31 de diciembre de 2025: **estado de situación financiera, estado de actividades, estado de cambios en el activo neto y estado de flujos de efectivo**, aplicando para su elaboración las normas de contabilidad y de información financiera (NCIF) aceptadas en Colombia.

Asimismo, aseveramos que dichos estados presentan razonablemente la situación financiera al 31 de diciembre de 2025 y que, además:

1. Somos responsables de la preparación y presentación razonable de los estados financieros de la sucursal, incluidas las notas explicativas, y declaramos que las cifras han sido fielmente tomadas de los libros oficiales de contabilidad y de sus auxiliares respectivos.
2. No tenemos conocimiento de:
 - Irregularidades que involucren a miembros de la administración o a empleados y que puedan tener incidencia en los estados financieros de La Sucursal.
 - Comunicaciones de entes reguladores que, por ley, deben ejercer control sobre La Sucursal, concernientes al incumplimiento de las disposiciones legales vigentes o a la presentación incorrecta de la información solicitada.
 - Posibles violaciones de leyes o reglamentos que puedan generar demandas o imposiciones tributarias y cuyos efectos deban ser considerados para su revelación en los estados financieros o para estimar pasivos contingentes. Posibles violaciones de leyes o reglamentos que puedan generar demandas o imposiciones tributarias y cuyos efectos deben ser considerados para revelarlos en los Estados financieros o tomar como base para estimar pasivos contingentes.
 - Activos o pasivos diferentes a los registrados en los libros, ni ingresos o costos que afecten los resultados y que deban ser revelados en las notas, de acuerdo con las normas y principios de contabilidad generalmente aceptados en Colombia.
3. La Sucursal tiene satisfactoriamente protegidos todos los activos que posee y los de terceros en su poder. Los gravámenes que afectan los activos fueron debidamente revelados en las Notas a los Estados Financieros.
4. La Sucursal ha cumplido con todos los aspectos de acuerdos contractuales cuyo




incumplimiento pudiera tener un efecto sobre los Estados Financieros.

5. No ha ocurrido ningún acontecimiento posterior a la fecha del estado de situación financiera que requiera ajuste o revelación adicional en los Estados Financieros al 31 de diciembre de 2025.
6. Los hechos económicos cumplen con los requisitos en materia tributaria para la procedencia de gastos, pasivos e impuestos descontables.
7. La Sucursal ha cumplido con las normas de seguridad social de acuerdo con el decreto 1406/99 y el pago oportuno de sus obligaciones parafiscales.
8. En cumplimiento del artículo 1° de la ley 603 de 2000, declaramos que el software utilizado tiene la licencia correspondiente y cumple por lo tanto con las normas de derecho de autor.
9. La Sucursal ha implementado procedimientos que permiten y garantizan la libre circulación de las facturas emitidas por los vendedores o proveedores de acuerdo con la ley 1231 de 2008.

Para constancia de lo anterior, se firma la presente certificación en la ciudad de Cali, a los veintiocho (28) días del mes de febrero del año 2026.

Atentamente,

DocuSigned by:

8D7B3C78702C463...



Catalina Gutiérrez Chacón
Representante Legal Principal
T.P. No.118142-T



Hector Fabio Ortiz C
Contador Público

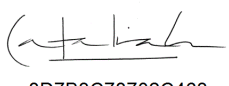
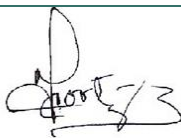


WILDLIFE CONSERVATION SOCIETY
ESTADO DE SITUACION FINANCIERA
POR EL EJERCICIO TERMINADO AL 31 DE DICIEMBRE DE 2025
 Con cifras comparativas al 31 de diciembre 2024
 (Valores expresados en pesos colombianos)

ACTIVOS	NOTA	2025	2024
ACTIVOS CORRIENTES:			
Efectivo y equivalentes de efectivo	5	3.128.483.484	2.152.487.563
Fondo de caja menor		2.000.000	2.000.000
Efectivo en bancos		3.126.483.484	2.150.487.563
Compromisos y cuentas por cobrar	6	5.408.954.181	4.353.580.739
Por convenios y contratos		2.151.213.935	3.086.785.244
Por anticipos y depósitos comerciales		75.563.245	273.583.910
Por anticipos para ejecución		10.788.663	82.602.086
Por anticipos a subacuerdos		3.171.388.338	910.609.499
Total activos corrientes		8.537.437.665	6.506.068.302
ACTIVOS NO CORRIENTES:			
Por convenios y contratos	6	24.118.970	19.094.211
Total activos no corrientes		24.118.970	19.094.211
TOTAL ACTIVOS		8.561.556.635	6.525.162.513
PASIVOS			
PASIVOS CORRIENTES:			
Cuentas por pagar	7	738.575.367	1.403.327.729
Comerciales		436.992.770	561.061.408
Por prestaciones sociales		51.932.850	216.360.615
Por honorarios de consultorías		249.649.747	625.905.706
Retenciones e impuestos por pagar	8	67.772.320	101.148.633
Beneficios a empleados	9	2.777.954.596	2.413.542.675
Ingresos anticipados por convenios y contratos	10	448.771.590	827.701.873
Total pasivos corrientes		4.033.073.873	4.745.720.910
PASIVOS NO CORRIENTES:			
Ingresos anticipados por convenios y contratos		354.942.680	558.914.307
Total pasivos no corrientes		354.942.680	558.914.307
TOTAL PASIVOS		4.388.016.553	5.304.635.217
ACTIVOS NETOS			
Resultado de las actividades del periodo	14	2.953.012.786	-1.676.108.983
Resultado de las actividades acumulado	14	1.220.527.296	2.896.636.279
TOTAL ACTIVOS NETOS		4.173.540.082	1.220.527.296
PASIVOS Y ACTIVOS NETOS		8.561.556.635	6.525.162.513
			-
<div style="border: 1px solid black; border-radius: 10px; padding: 5px; display: inline-block;"> DocuSigned by:  8D7B3C78702C463... </div>			
Catalina Gutiérrez Chacón		Héctor Fabio Ortiz C	
Representante Legal Principal		Contador Público	
		T.P. No.118142-T	





WILDLIFE CONSERVATION SOCIETY
ESTADO DE ACTIVIDADES
POR EL EJERCICIO TERMINADO AL 31 DE DICIEMBRE DE 2025
Con cifras comparativas al 31 de diciembre de 2024
 (Valores expresados en pesos colombianos)

INGRESOS	2025	2024
Casa matriz	26.979.217.698	20.184.514.638
Convenios interinstitucionales	4.071.796.344	11.593.409.918
Ingresos por costos indirectos NY (ICR)	45.121.870	91.483.831
Donaciones		-
TOTAL INGRESOS (Nota 12)	31.096.135.912	31.869.408.387
COSTOS Y GASTOS		
De personal	16.256.745.123	18.535.076.480
Salarios y beneficios	13.263.478.852	13.518.842.103
Honorarios y consultorías	2.992.717.171	5.016.234.377
Gastos médicos	549.100	
Específicos de proyectos	5.044.058.707	6.214.006.146
De viaje	3.282.850.137	5.373.739.395
Por servicios	2.925.801.682	3.171.652.037
Financieros y legales	633.667.477	251.043.312
TOTAL COSTOS Y GASTOS (Nota 13)	28.143.123.126	33.545.517.370
Resultado de las actividades del periodo	2.953.012.786	-1.676.108.983
ACTIVOS NETOS AL INICIO DEL PERIODO (Nota 14)	1.220.527.296	2.896.636.279
ACTIVOS NETOS AL FINAL DEL PERIODO (Nota 14)	4.173.540.082	1.220.527.296
Las notas adjuntas forman parte integral de estos estados financieros.		
DocuSigned by:  8D7B3C78702C463...		
Catalina Gutiérrez Chacón	Héctor Fabio Ortiz C	
Representante Legal Principal	Contador Público	
	T.P. No.118142-T	



WILDLIFE CONSERVATION SOCIETY
ESTADO DE CAMBIOS EN EL ACTIVO NETO
POR EL EJERCICIO TERMINADO AL 31 DE DICIEMBRE DE 2025
Con cifras comparativas al 31 de diciembre de 2024
 (Valores expresados en pesos colombianos)

	Resultado de las actividades del periodo	Resultado de las actividades acumulado	Total activo neto
SALDOS AL 1 DE ENERO DE 2024	<u>4.154.239.272</u>	<u>1.220.527.296</u>	<u>5.374.766.568</u>
Traslado a resultados de las actividades acumulado	-4.154.239.272	4.154.239.272	-
Resultado de las actividades del periodo	-1.676.108.983	-	- 1.676.108.983
SALDOS AL 31 DE DICIEMBRE DE 2023	<u>-1.676.108.983</u>	<u>5.374.766.568</u>	<u>3.698.657.585</u>
Traslado a resultados de las actividades acumulado	1.676.108.983	- 1.676.108.983,00	-
Resultado de las actividades del periodo	2.953.012.786	-	2.953.012.786
SALDOS AL 31 DE DICIEMBRE DE 2025	<u>2.953.012.786</u>	<u>3.698.657.585</u>	<u>6.651.670.371</u>
DocuSigned by:  8D7B3C78702C463...			
Catalina Gutiérrez Chacón		Héctor Fabio Ortiz C	
Representante Legal Principal		Contador Público	
		T.P. No.118142-T	



WILDLIFE CONSERVATION SOCIETY



ESTADO DE FLUJOS DE EFECTIVO

METODO INDIRECTO

POR EL EJERCICIO TERMINADO AL 31 DE DICIEMBRE DE 2025

Con cifras comparativas al 31 de diciembre de 2024

(Valores expresados en pesos colombianos)

	2025	2024
FLUJOS DE EFECTIVO DE ACTIVIDADES DE OPERACIÓN		
Resultado de las actividades del periodo	2.953.012.786	-1.676.108.983
Cambios en activos y pasivos que afectan el flujo de efectivo:		
Cuentas por cobrar - Por convenios y contratos	1.211.061.576	1.377.599.746
Cuentas por cobrar - Por anticipos y depósitos comerciales	198.020.665	547.641.053
Cuentas por cobrar - Por anticipos para ejecución	- 2.188.965.416	- 940.383.309
Cuentas por pagar - Comerciales	-124.068.638	223.812.037
Cuentas por pagar - Por prestaciones sociales	- 164.427.765	- 15.288.477
Cuentas por pagar - Por honorarios	- 376.255.959	256.482.679
Retenciones e impuestos por pagar	- 33.376.313	10.615.640
Beneficios a empleados	83.896.895	587.470.381
Ingresos anticipados por convenios y contratos	- 582.901.910	- 3.508.760.045
EFFECTIVO NETO PROVISTO POR ACTIVIDADES DE OPERACIÓN	975.995.921	-3.136.919.278
AUMENTO NETO (DISMINUCIÓN) EN EFECTIVO	975.995.921	-3.136.919.278
EFFECTIVO AL PRINCIPIO DEL PERIODO	2.152.487.563	5.289.406.841
EFFECTIVO AL FINAL DEL PERIODO	3.128.483.484	2.152.487.563
 8D7B3C78702C463...		
Catalina Gutiérrez Chacón	Héctor Fabio Ortiz C	
Representante Legal Principal	Contador Público	
	T.P. No.118142-T	



I - NOTAS DE CARÁCTER GENERAL

1. NATURALEZA JURÍDICA, DENOMINACIÓN Y OBJETO SOCIAL

Wildlife Conservation Society (WCS), en Colombia (en adelante, WCS Colombia), es una entidad extranjera de derecho privado, sin ánimo de lucro, sucursal de Wildlife Conservation Society, debidamente inscrita de acuerdo con las leyes del Estado de Nueva York, con domicilio principal en la ciudad de Nueva York, Estados Unidos de América (en adelante, WCS NY).

WCS Colombia fue constituida mediante las escrituras públicas No. 405 del 24 de febrero de 2003 y No. 3329 del 5 de diciembre del mismo año, de la Notaría 4 de Cali, en las cuales se protocolizaron, entre otros documentos, el acta de constitución y los estatutos de Wildlife Conservation Society.

Se encuentra inscrita en el Ministerio del Interior y de Justicia mediante la Resolución No. 0950 del 17 de junio de 2004 (modificada por las resoluciones No. 3515 del 4 de diciembre de 2007 y No. 0215 del 28 de enero de 2009), y registrada en la Cámara de Comercio de Cali el 7 de marzo de 2012, bajo el número de inscripción 13711-50 en el registro de Entidades Sin Ánimo de Lucro.

WCS Colombia tiene su domicilio principal en la ciudad de Cali, Colombia, ubicada en la Carrera 24D No. 6-10 oeste. Correo electrónico de notificación: colombia@wcs.org. Asimismo, cuenta con sede en la ciudad de Bogotá D.C., ubicada en la Carrera 13 No. 77A-42.

WCS Colombia trabaja por la conservación de las especies y los paisajes silvestres alrededor del mundo, con base en la ciencia, la conservación global, la educación y el manejo del sistema de parques zoológicos más grande del mundo, liderado por el emblemático Zoológico del Bronx (NY). Asimismo, promueve cambios de actitud en las personas hacia la naturaleza y fomenta una convivencia armónica con la vida silvestre. WCS está comprometida con la integridad de la vida en la Tierra.

2. BASE DE PREPARACIÓN Y PRESENTACIÓN DE LOS ESTADOS FINANCIEROS

a) Marco técnico normativo y declaración de cumplimiento

En cumplimiento de la Ley 1314 de 2009, reglamentada por el Decreto Único Reglamentario 2420 de 2015, modificado por los Decretos 2496 de 2015, 2131 de 2016, 2170 de 2017, 2483 de 2018 y 2270 de 2019, los estados financieros de WCS Colombia, emitidos a partir del 1 de enero de 2014, se preparan de conformidad con las Normas de Contabilidad y de Información Financiera aceptadas en Colombia (NCIF). Estas normas corresponden al marco normativo aplicable a los preparadores de información que integran el Grupo 1, el cual fue adoptado por



WCS Colombia.

De acuerdo con lo anterior, la organización presenta estados comparativos de situación financiera, resultados integrales (aquí denominado estado de actividades), flujos de efectivo y cambios en el patrimonio (aquí denominado estado de cambios en el activo neto).

En atención a su calidad de sucursal y en concordancia con la legislación, la reglamentación y los requisitos exigidos por el Estado colombiano, WCS Colombia se acoge a las políticas y restricciones que emita su matriz, WCS NY, en materia de estimaciones, reconocimiento y registro de operaciones, en la medida en que estas sean homologables con las NCIF aplicables a los preparadores de información del Grupo 1, al cual pertenece WCS Colombia.

i. Período de presentación

La información revelada corresponde a los estados de situación financiera al 31 de diciembre de 2025 y 2024, así como a los estados de actividades, de cambios en los activos netos y de flujos de efectivo por los años terminados en esas fechas.

ii. Unidad Monetaria

Los estados financieros se presentan en pesos colombianos (COP), que corresponde a la moneda funcional en Colombia.

iii. Negocio en marcha

Los estados financieros de WCS Colombia se preparan bajo el supuesto de negocio en marcha. En este sentido, no existen incertidumbres significativas relacionadas con eventos o condiciones que puedan generar dudas sobre la capacidad de la entidad para continuar operando en el futuro previsible.

b) Cambios en políticas contables significativas

Para el período fiscal de Estados Unidos correspondiente a 2019 (julio de 2018 a junio de 2019), WCS NY actualizó su política de reconocimiento de ingresos, lo que generó un impacto directo en las cuentas por cobrar a aportantes por contratos y convenios, así como en el reconocimiento de ingresos condicionados recibidos por anticipado.

c) Uso de estimaciones y juicios

La preparación de los estados financieros, de conformidad con las NCIF, requiere que la administración realice juicios, estimaciones y supuestos que afectan la aplicación de las políticas contables, así como los valores de los activos, pasivos y pasivos contingentes a la fecha del balance, y los ingresos y gastos del período.

Los resultados reales pueden diferir de estas estimaciones.



Las estimaciones y supuestos relevantes son revisados de manera continua y se basan en la experiencia histórica y en otros factores, incluida la expectativa de ocurrencia de eventos futuros que se consideran razonables bajo las circunstancias. Las revisiones de las estimaciones contables se reconocen en el período en que estas son modificadas y en los períodos futuros que resulten afectados.

d) Administración del riesgo financiero

WCS Colombia está expuesta a riesgos financieros asociados al uso de instrumentos financieros, principalmente:

- Riesgo de crédito.
- Riesgo de liquidez.

i. Marco de Administración de Riesgo

La Dirección Ejecutiva de WCS NY, la Contraloría Regional para América Latina y el Caribe y la Dirección de WCS Colombia son responsables de establecer y supervisar la estructura de administración del riesgo, así como de desarrollar y monitorear las políticas correspondientes.

El objetivo de estas políticas es identificar y analizar los riesgos financieros a los que está expuesta la entidad, establecer límites y controles para mitigarlos, y asegurar el seguimiento al cumplimiento de dichos controles. Asimismo, WCS Colombia promueve un entorno de control en el que todos sus empleados comprenden sus roles y responsabilidades.

ii. Riesgo de crédito

El riesgo de crédito corresponde a la posibilidad de pérdida financiera que enfrenta WCS Colombia cuando un deudor no cumple con sus obligaciones contractuales derivadas de un instrumento financiero. Este riesgo se origina principalmente en las cuentas por cobrar por servicios prestados, convenios firmados o anticipos entregados, sobre los cuales existe un derecho exigible legalmente a favor de la organización.

WCS Colombia considera que su exposición al riesgo de crédito es mínima.

iii. Riesgo de liquidez

El riesgo de liquidez corresponde a la posibilidad de que WCS Colombia enfrente dificultades para cumplir con sus obligaciones financieras en la fecha de vencimiento, las cuales se liquidan principalmente mediante la entrega de efectivo o equivalentes de efectivo.

La política de administración del riesgo de liquidez busca asegurar que la entidad disponga permanentemente de recursos suficientes para cumplir sus obligaciones oportunamente, sin incurrir en pérdidas ni afectar su reputación.



3. BASE DE PREPARACIÓN Y PRESENTACIÓN DE LOS ESTADOS FINANCIEROS

Los Estados Financieros de WCS Colombia han sido preparados de conformidad con las Normas de Contabilidad y de Información Financiera aceptadas en Colombia (NCIF), así como con las políticas contables definidas por WCS Colombia y su casa matriz, WCS NY. Estas políticas han sido aplicadas de manera consistente en la preparación de los estados financieros, con base en los registros contables de la entidad.

Para la tenencia, conservación y custodia de los libros de contabilidad y los documentos soporte, WCS Colombia aplica las disposiciones establecidas por la Contaduría General de la Nación, la Ley 43 de 1990 y el Decreto 2649 de 1993.

a) Efectivo y equivalentes de efectivo

Para efectos de los estados financieros, la sucursal considera como efectivo el dinero disponible en caja menor y los depósitos en entidades bancarias.

Los saldos en moneda extranjera se convierten a la moneda funcional utilizando la tasa de cambio vigente a la fecha de los estados financieros.

b) Inversiones

WCS Colombia no realiza actividades de inversión ni presenta partidas clasificadas como inversiones.

c) Cuentas por cobrar

Las cuentas por cobrar corresponden a derechos a favor de WCS Colombia originados en el desarrollo de su objeto social. Su reconocimiento se realiza por el valor del servicio prestado, del convenio firmado o del anticipo entregado, sobre los cuales existe un derecho legalmente exigible a favor de la organización.

d) Cuentas por pagar

Representan obligaciones de pago a favor de terceros, originadas en el desarrollo del objeto social, por servicios recibidos, compra de bienes, arrendamientos y demás compromisos adquiridos. Estas obligaciones se reconocen en el momento en que el bien o servicio se ha recibido y su valor puede ser determinado de forma confiable.

WCS Colombia no posee obligaciones bancarias ni pasivos exigibles a más de 30 días. Las cuentas por pagar están compuestas principalmente por obligaciones tributarias, laborales y comerciales.



e) Obligaciones laborales y de seguridad social integral

Las estimaciones laborales por concepto de prima legal y seguridad social se ajustan semestralmente, con corte al 30 de junio y al 31 de diciembre. Por su parte, las provisiones por cesantías, intereses sobre cesantías y vacaciones se ajustan anualmente al cierre del ejercicio contable.

De acuerdo con la política corporativa, WCS Colombia reconoce mensualmente una estimación por posibles indemnizaciones derivadas de contratos laborales a término indefinido, calculada con base en un salario por año de servicio.

Adicionalmente, conforme a las políticas de WCS NY, se reconoce mensualmente una estimación del costo de la póliza de seguro de empleados a nivel global, la cual se amortiza y paga de acuerdo con el período fiscal en Estados Unidos de América.

f) Impuestos, Gravámenes y Tasas

WCS Colombia, de conformidad con el artículo 19 del Estatuto Tributario, pertenece al régimen tributario especial como entidad sin ánimo de lucro, siendo declarante y contribuyente del impuesto sobre la renta.

En caso de generarse excedentes, estos son reinvertidos en la actividad principal de la entidad, por lo cual no se reconoce impuesto de renta. Asimismo, la entidad realiza anualmente el proceso de permanencia en dicho régimen.

WCS Colombia es responsable del impuesto sobre las ventas (IVA) por las operaciones gravadas que se desarrollen en el marco de contratos de prestación de servicios.

En Colombia, el período fiscal comprende del 1 de enero al 31 de diciembre.

g) Propiedad y equipo

WCS NY, para efectos de control y en consideración de la materialidad de las partidas, establece que, para las sucursales, todas las erogaciones en propiedad y equipo se consideren no capitalizables. En consecuencia, estas partidas se reconocen en el momento de su ejecución como gasto y no contemplan depreciación acumulada, en concordancia con el objeto social de la organización y con las financiaciones presupuestales.

h) Reconocimiento de Ingresos

WCS Colombia reconoce sus ingresos conforme a la política establecida por WCS NY, la cual está sujeta al cumplimiento de las condiciones definidas por los aportantes en contribuciones, subvenciones y donaciones.



El reconocimiento de ingresos depende del cumplimiento de las condiciones asociadas a la ejecución de actividades, períodos de reporte o hitos definidos contractualmente. En caso de no cumplirse dichas condiciones, puede generarse la obligación de reintegrar los recursos, lo que implica el no reconocimiento del ingreso.

Cuando no existen condiciones impuestas por los aportantes, los ingresos se reconocen en el momento de la recepción de los recursos o con la firma del convenio, incluso si no se han recibido los desembolsos.

Para el período fiscal de Estados Unidos correspondiente a 2019 (julio de 2018 a junio de 2019), WCS NY actualizó su política de reconocimiento de ingresos, incorporando los criterios anteriores, lo que generó impactos en el reconocimiento de cuentas por cobrar y en los ingresos recibidos por anticipado.



II - NOTAS DE CARÁCTER ESPECÍFICO

4. INFORMACIÓN A REVELAR DE PARTES RELACIONADAS

WCS Colombia es una sucursal de Wildlife Conservation Society, entidad extranjera de derecho privado, sin ánimo de lucro, debidamente inscrita conforme a las leyes del Estado de Nueva York, con domicilio principal en la ciudad de Nueva York, Estados Unidos de América.

Las remuneraciones del personal clave de la gerencia, con facultades de representación legal y con autoridad y responsabilidad para planificar, dirigir y controlar las actividades de WCS Colombia, se presentan a continuación:

En estos rubros se incluyen únicamente los gastos y beneficios correspondientes a los representantes legales que se reconocen en las cuentas de gasto de la sucursal en Colombia.

A nivel local, existen contratos laborales asociados a cargos directivos regionales cuyos pagos se realizan desde cuentas bancarias en Colombia; sin embargo, estos no afectan el gasto de la entidad local, dado que son asumidos contablemente por la casa matriz.

5. EFECTIVO

El efectivo al 31 de diciembre está conformado de la siguiente manera:

Efectivo		
	2025	2024
Fondo caja menor Bogota	\$ 2.000.000	\$ 2.000.000
Subtotal Cajas Menores (*)	2.000.000	2.000.000
Banco Occidente Cuenta Corriente No. 015-06261-5 (a)	\$ 2.777.942.457	\$ 1.861.556.799
108652-Banco Occidente No,015-87710-3 (b)	348.527.800,00	30.204.001
108643-Banco de Occidente No. 1890 ©	13.227,00	1
108647-Banco de Occidente No. 2153 (d)		258.930.559
Subtotal Efectivo en Bancos	\$ 3.126.483.484	\$ 2.150.691.360
Total efectivo	\$ 3.128.483.484	\$ 2.152.691.360

- Corresponde a la cuenta principal de la entidad, en la cual se administran los recursos propios provenientes de la casa matriz para la operación local, así como los recursos asociados a convenios y proyectos que no requieren una cuenta exclusiva para su manejo.
- Cuenta destinada exclusivamente al manejo de fondos de convenios suscritos con



- la Corporación Autónoma Regional de Risaralda (CARDER).
- c) Cuenta destinada exclusivamente al manejo de fondos de Franklinia.
- d) Cuenta destinada exclusivamente al manejo de fondos del convenio No. 3045165-3045166 suscrito con Ecopetrol S. A.

6. COMPROMISOS Y CUENTAS POR COBRAR

El saldo de los compromisos y cuentas por cobrar al 31 de diciembre es el siguiente:

Compromisos y Cuentas por cobrar		
	2025	2024
Por compromisos, convenios y contratos (a)	\$ 2.175.332.905	\$ 3.105.879.455
Por anticipos y depósitos comerciales (b)	75.563.245	273.583.910
Por anticipos para ejecución (c)	10.788.663	82.602.086
Por anticipos a subacuerdos	3.171.388.338	910.609.499
Total cuentas por cobrar	5.433.073.151	4.372.674.950
Corto plazo	\$ 5.408.954.181	\$ 4.353.580.739
Largo plazo	\$ 24.118.970	\$ 19.094.211

- a) Corresponden a los montos adeudados a WCS Colombia por aportantes en virtud de convenios y contratos suscritos. Estos montos corresponden principalmente a compromisos de aportes por parte de terceros.

Para montos inferiores a USD 50.000, se reconocen al 100% en el momento de la firma del acuerdo, independientemente de que este se haya ejecutado total o parcialmente.

	2025	2024
Ecopetrol	0	60.172.962
Fundación Grupo Argos	0	318.521.000
Rainforest Trust	1.416.161.939	2.454.656.938
PNUD	0	182.251.520
CANCOL-REFOR	55.230.766	38.880.821
FGA RIOSALDA	114.376.595	51.396.214
5/NANDE/GANSO-F4F-20	223.565.494	-
5/NANDE/CORTOLIMA 61	25.236.353	-
5/NANDE/CARDER-813-2	72.594.088	-
5/NANDE/FGA OSO 2025	26.739.784	-
5/NANDE/CONCRETOSARG	56.637.665	-
5/NANDE/CARDER-838-2	68.500.565	-
Corto plazo	2.151.213.935	3.105.879.455



Largo Plazo	24.118.970	19.094.211
Subtotal	2.175.332.905	3.124.973.666
	2.175.332.905	3.105.879.455

Para convenios con compromisos superiores a USD 50.000, se reconoce el 100% del valor desde el momento de la firma, siempre que se clasifiquen como contribuciones no condicionadas. En caso de tratarse de contribuciones condicionadas, el ingreso y la cuenta por cobrar correspondiente se reconocen únicamente cuando se cumplen los hitos del acuerdo (facturándose solo si el tercero así lo requiere) o de manera proporcional a los costos y gastos incurridos durante el periodo.

El detalle de los compromisos y cuentas por cobrar reconocidos al cierre de cada año, discriminado por convenio o grant, se presenta a continuación:

Para el año 2024, los saldos estimados a ejecutarse en períodos superiores a un año se clasifican como activos a largo plazo.

b) La antigüedad de los anticipos y depósitos al 31 de diciembre es la siguiente:

Antigüedad	2025
1 a 30 días	30.186.134
31 a 60 días	20.427.111
> a 90 días	24.950.000
Total General	75.563.245

La entidad realiza seguimiento permanente a los anticipos de mayor antigüedad y considera que estos son recuperables; en consecuencia, no se reconoce deterioro sobre los mismos.

c) Corresponden a anticipos entregados en el marco de la ejecución específica de proyectos. La antigüedad de estos saldos se presenta a continuación:

Antigüedad	2025
1 a 30 días	1.447.654
31 a 60 días	4.528.271
61 a 90 días	4.539.574
> a 90 días	243.164
Total General	10.758.663

7. CUENTAS POR PAGAR



Corresponde al valor de las obligaciones a cargo de WCS Colombia con terceros, las cuales, al cierre de los años 2024 y 2023, son de corto plazo.

	2025	2024
Comerciales	436.992.770	561.061.408
Aportes de seguridad social y parafiscales	51.932.850	216.360.615
Por honorarios de consultorías	249.649.747	625.905.706
Total Cuentas por pagar	\$ 738.575.367	\$ 1.403.327.729

8. RETENCIONES E IMPUESTOS POR PAGAR, NETO

Corresponde al valor de las obligaciones a cargo de WCS Colombia, originadas en las liquidaciones que, en calidad de agente de retención en la fuente de los impuestos de renta e industria y comercio, se deben practicar en la adquisición de bienes y servicios, así como el valor del IVA generado en la venta de servicios que están sometidos a este gravamen.

Retenciones e impuestos por pagar, neto

	2.025	2.024
Retención Renta por pagar diciembre	\$ 67.371.567	\$ 98.739.132
Retención Ind y Comercio Bim VI	400.753	2.409.501
Impuesto al valor agregado	0	0
Total retenciones e impuestos por pagar	\$ 67.772.320	\$ 101.148.633

9. BENEFICIOS A EMPLEADOS

Corresponden a las estimaciones realizadas para el reconocimiento de provisiones por beneficios a empleados, las cuales suponen una erogación futura de recursos.

	2.025	2.024
Cesantías	619.805.425	652.957.480
Indemnizaciones	1.222.506.062	1.115.866.554
Intereses de Cesantías	73.024.577	76.437.066
Vacaciones	239.890.414	403.174.245
salarios	0	1
Seguro región LACP empleados	357.835.609	317.361.882
Prov otros impuestos locales	264.892.509	75.364.922
Total obligaciones laborales	2.777.954.596	2.641.162.150

- a. La sucursal no tiene planes ni intenciones de realizar reestructuraciones de la planta de personal ni de despedir a los empleados actuales; sin embargo, por política corporativa, efectúa provisiones en caso de que deba realizar despidos sin justa causa.



- b. La entidad asume el pago de impuesto de renta de uno de los empleados regionales.
- c. Seguro de empleados, pagado por la casa matriz.

10. INGRESOS ANTICIPADOS POR CONVENIOS Y CONTRATOS

Para el período fiscal de Estados Unidos de América correspondiente a 2019 (julio de 2018 – junio de 2019), WCS NY actualizó la política de reconocimiento de ingresos (ver literal C de la nota 2).

Por lo anterior, los pagos por contratos y convenios recibidos al cierre de cada año, sobre los cuales no se han cumplido las condiciones para el reconocimiento del ingreso en el estado de actividades, se presentan como ingresos condicionados recibidos por anticipado en el pasivo de la sucursal.

Al 31 de diciembre de cada año, el saldo se discrimina por convenio de la siguiente forma:

	Nº Interno	2.025
5/NANDE/CARDER-888-2	113543	9.719.091
5/NANDE/RT CARRANCHI	113058	358.128.634
5/NANDE/CARDER-756-2	113464	421.489.951
5/NANDE/FGA RIOSALDA	113069	14.376.594
Total		\$ 803.714.270
Corto Plazo		\$ 448.771.590
Largo Plazo		\$ 354.942.680

Corresponde a proyectos cuya ejecución está prevista para culminar a partir del año 2026 y en períodos posteriores.

11. ACTIVO NETO Y RESULTADO DE LAS ACTIVIDADES

Los costos y gastos relacionados en los estados financieros corresponden a todas las erogaciones necesarias para el cumplimiento del objetivo de la organización, el cual se desarrolla en el marco de los proyectos ejecutados.

Algunos de estos proyectos son concertados para una ejecución de múltiples años, dado que sus objetivos técnicos así lo requieren, y pueden tener un ingreso relacionado de años anteriores o ser reconocido con posterioridad a la ejecución, dependiendo de las condiciones impuestas por el donante o aportante.



Esta diferencia temporal puede ocasionar que los gastos en un año específico excedan los ingresos del período en cuestión y que la organización genere un resultado de actividades negativo, o viceversa. Dicho resultado es compensado con el activo neto acumulado de períodos anteriores, en concordancia con la calidad de entidad sin ánimo de lucro de la organización, como se evidencia en el estado de cambios en el activo neto.

	2.025	2.024
Resultado de las actividades del periodo	2.953.012.786	-1.676.108.983
Resultado de las actividades acumulado	1.220.527.296	2.896.636.279
Total	\$ 4.173.540.082	\$ 1.220.527.296

12. INGRESOS

Corresponde al valor de los ingresos por los diferentes conceptos percibidos en el período de actividades.

	2.025	2.024
Ingreso casa matriz (a)	\$ 26.979.217.698	\$ 20.184.514.638
Ingreso por convenios Interinstitucionales (b)	\$ 4.071.796.344	11.593.409.918
Ingresos por costos indirectos NY (ICR)	\$ 45.121.870	91.483.831
Ingreso por donaciones (c)	\$ 0	0
Total	\$ 31.096.135.912	\$ 31.869.408.387

- a. Corresponde a los recursos entregados por WCS NY a WCS Colombia con motivo de los flujos de caja enviados, los cuales corresponden a proyectos en los que el aportante o donante entrega los fondos a WCS NY, pero cuya ejecución es realizada por WCS Colombia. Asimismo, incluye los recursos ejecutados por WCS Colombia a favor de WCS NY y otras sucursales, en el desarrollo de su actividad misional global. De igual forma, incluye la estimación de los gastos que WCS NY y otras sucursales asumen por WCS Colombia en el período de actividades.
- b. Corresponde a los ingresos reconocidos por convenios y contratos en los cuales los recursos o aportes se reciben directamente en las cuentas bancarias de la sucursal en Colombia (no por intermedio de la casa matriz). Estos ingresos pueden estar asociados a contratos y convenios ejecutados o no, de acuerdo con la política de reconocimiento de ingresos de la casa matriz, la cual está alineada con los US GAAP, y dependen de lo siguiente: a) Si el monto de la contribución es menor a USD 50.000, el ingreso se reconoce directamente en el estado de actividades en el momento del acuerdo, independientemente de si está condicionado o no. b) Si la contribución o aporte se clasifica como ingreso condicionado, los recursos efectivamente transferidos se reconocen como ingresos recibidos por anticipado; en caso contrario, se reconocen directamente en el estado de actividades.



c. Por el año 2024 y 2025 No se presentaron donaciones.

13. COSTOS Y GASTOS

Corresponden a los valores de los costos y gastos asignados a cada uno de los proyectos en ejecución, tanto en su componente técnico como en los gastos de administración y costos fijos de la operación en Colombia.

	2.025	2.024
De personal (a)	\$ 16.256.745.123	18.535.076.480
Específicos de proyectos (b)	5.044.058.707	4.876.504.485
De viaje (c)	3.282.850.137	5.384.038.595
Por Servicios (d)	2.925.801.682	4.498.854.498
Financieros y legales (e)	633.667.477	251.043.312
Total de costos y gastos	\$ 28.143.123.126	\$ 33.545.517.370

a. Incluye el personal propio de WCS, así como el personal externo contratado por prestación de servicios.

	2.025	2.024
Salarios y beneficios	13.263.478.852	13.518.842.103
Honorarios y consultorias	2.992.717.171	5.016.234.377
Gastos Medicos	549.100	
De personal	16.256.745.123	18.535.076.480

b. Corresponden a los costos y gastos ejecutados que se generan específicamente por las necesidades de cada proyecto.

	2.025	2.024
Materiales e insumos	1.758.960.631	3.544.471.802
Sub-acuerdos	3.197.861.954	1.656.507.646
Equipo	24.584.654	33.145.338
Talleres	8.644.000	9.880.811
Libros y publicaciones	-	92.300
Software	54.007.468	41.609.049
Perdiem	-	10.299.200
Predios	-	918.000.000
Específicos de proyectos	5.044.058.707	6.214.006.146

c. Se presenta una disminución en este rubro con relación al año 2024.



	2.025	2.024
Transporte	2.090.548.390	3.365.124.300
Alimentación	703.614.980	1.135.943.214
Alojamiento	479.115.835	840.350.033
Otros gastos de viaje	9.570.932	32.321.848
De viaje	3.282.850.137	5.373.739.395

d. Los gastos por servicios se conforman principalmente por servicios generales y arrendamientos:

	2.025	2.024
Servicios generales	2.441.551.000	2.744.029.047
Arrendamientos	257.486.138	260.641.122
Impresión	19.971.794	48.917.763
Mensajería	70.583.079	31.071.913
Servicios Públicos	15.613.019	16.169.401
Servicio de Internet	26.701.725	31.115.905
Reparaciones	88.399.621	24.971.511
Servicios de Seguridad	3.958.768	10.565.015
Comunicaciones	1.536.538	4.170.360
Por Servicios	2.925.801.682	3.171.652.037

e. Se conforman principalmente por los gastos de pólizas y seguros, gastos bancarios e impuestos así:

	2.025	2.024
Pólizas y seguros	41.197.725 -	8.517.256
Gastos bancarios	143.320.756	167.983.785
Impuestos Acumulados	349.168.034	75.364.922
Impuestos y contribuciones	-	2.539.850
Gastos Legales	99.738.962	10.067.042
Gastos por mora	242.000	1.145.700
Diferencia en Cambio, neta	-	2.459.269
Financieros y legales	633.667.477	251.043.312

14. ACTIVOS Y PASIVOS CONTINGENTES

Al 31 de diciembre de 2025 y 2024, WCS Colombia no cuenta con activos ni pasivos contingentes que deban ser revelados.


15. HECHOS OCURRIDOS DESPUÉS DE LA FECHA SOBRE LA CUAL SE INFORMA




Durante el año 2025, las operaciones fueron normales y no existen hechos posteriores que deban ser revelados.

16. APROBACIÓN DE ESTADOS FINANCIEROS

Los presentes estados financieros de WCS Colombia y sus correspondientes notas fueron aprobados por la Dirección Ejecutiva de WCS Colombia y la Contraloría Regional para América Latina y el Caribe, según reunión efectuada el día 28 de febrero de 2026.

DocuSigned by:

8D7B3C78702C463...

Catalina Gutiérrez Chacón
Representante Legal Principal
T.P. No.118142-T



Hector Fabio Ortiz C
Contador Público